

## Jornada bechmarking de Costos Hospitalaris

La visió de la gerència  
24 de gener de 2017



# Els diners que mou la salut

---

- A Catalunya: 14.537M€. (2013 Públic + privat) 7'4 % del PIB. *Font Catsby.* 14.537.000.000 €
- A Espanya: 96.809'5M€. (2014 Públic + privat) 9% PIB. 96.809.000.000 €. *Font INE*
- Al Món: 7'83 trillions \$ (2013 Públic + privat) 9'94% PIB. (*Font WHO i WB*) 7.830.000.000.000.000.000 €.



# Una increïble disparitat de la despesa sanitària

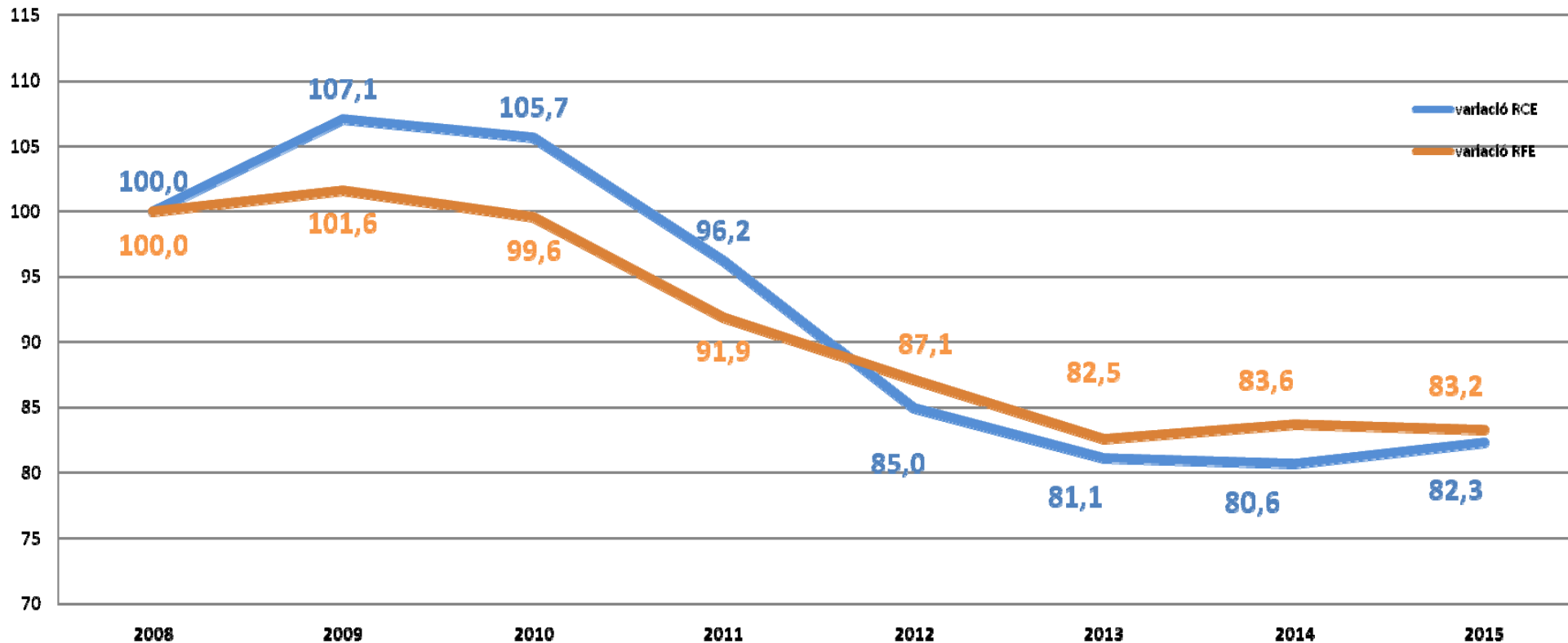
	<b>Estats Units</b>	<b>OCDE (Sense Estats Units)</b>	<b>Resta del món</b>
Població	312 milions	932 milions	5.800 milions
Despesa per càpita estimat	9.500 dòlars	3.000 dòlars	90 dòlars

Font: Ignacio Riesgo



# Resultats d'una política centrada en millorar la rati producció/costos : No confondre reduir despesa amb reduir costos

Evolució de la Raó de Cost I de Funcionament Estàndard de les altes d'aguts. 2008=100



# Análisi global per servei

## Dermatologia



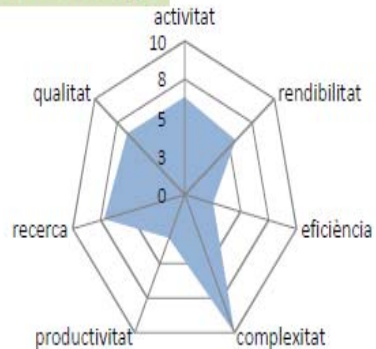
## Neurologia



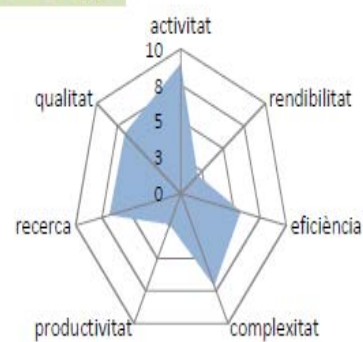
## Digestologia



## Reumatologia



## Nefrologia



## Cardiologia

