



Generalitat de Catalunya
Departament de la Presidència
**Oficina de Supervisió i Avaluació
de la Contractació Pública**

Contractació del sector públic

Sr. Joan Burjats

Subdirector de
l'OSACP

Sra. Teresa Pitarch

Directora de l'OSACP

Sr. Albert Olives

Responsable de l'Àrea
d'anàlisi econòmica de
l'OSACP



Generalitat de Catalunya
Departament de la Presidència
**Oficina de Supervisió i Avaluació
de la Contractació Pública**

Contractació del sector públic

Indicadors

Introducció: Indicadors de contractació pública

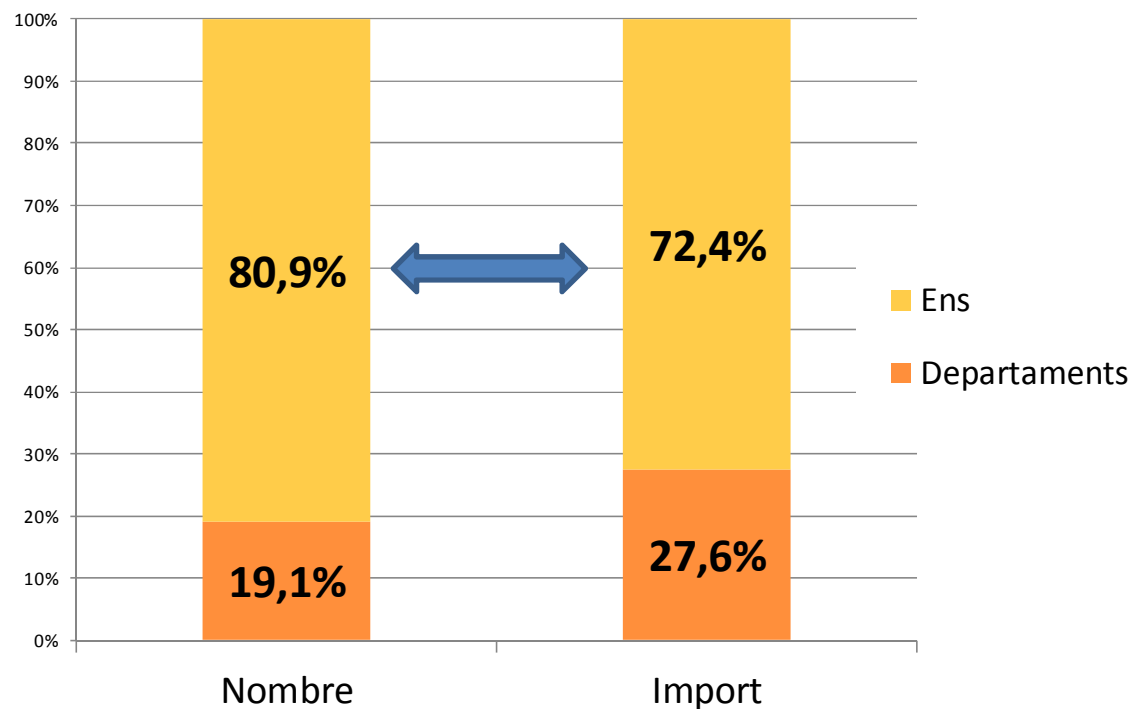
- ❑ **CONCEPTE:** mesura de resum, preferentment estadística, d'un conjunt de dades globals de la contractació, mitjançant la qual s'extreuen conclusions

- ❑ **FUNCIONS:** realitzar el seguiment i l'avaluació de la contractació pública.

- ❑ **APLICACIONS:**
 - Establir índexs de referència per observar la seva evolució temporal.
 - Determinar els aspectes susceptibles de millora.
 - Afavorir el canvi en els gestors per impulsar la incorporació de noves pràctiques.

Nombre i import de les adjudicacions dels ens del sector públic de la Generalitat de Catalunya. 2014

Gràfic 2.1. Distribució del nombre i import de les adjudicacions de l'any 2014 de la Generalitat de Catalunya



Font: Registre Públic de Contractes (RPC). Elaboració OSACP

Nombre d'adjudicacions
6.017



72,4%

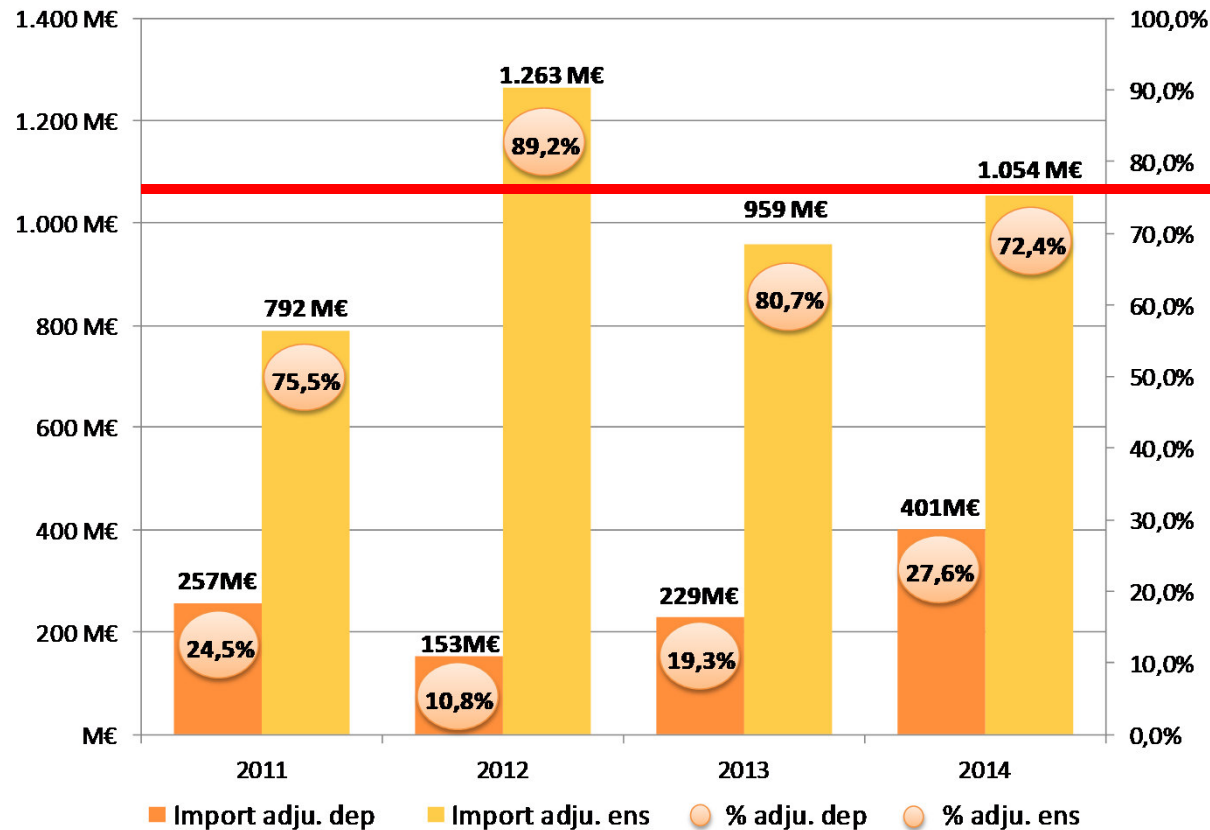
Import adjudicat
1.053 M€



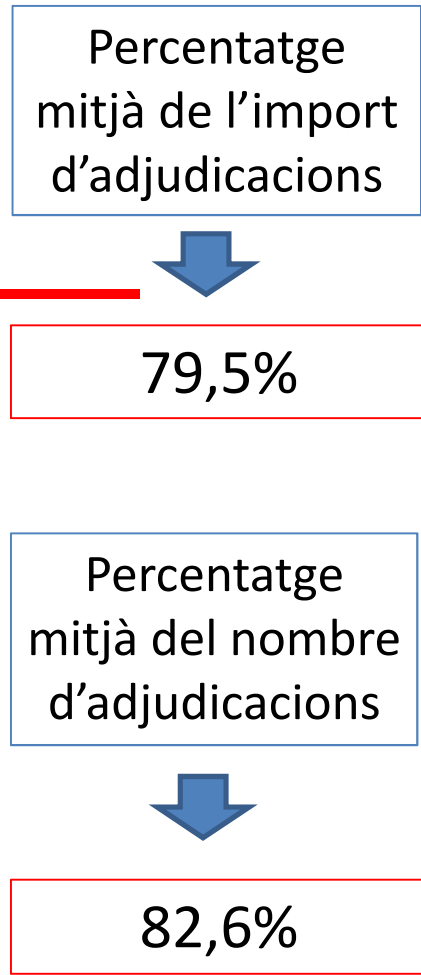
80,9%

Evolució de l'import de les adjudicacions dels ens del sector públic de la Generalitat de Catalunya. 2011 - 2014

Import i percentatge d'adjudicacions del conjunt de la Generalitat i del seu sector públic. Període 2011-2014

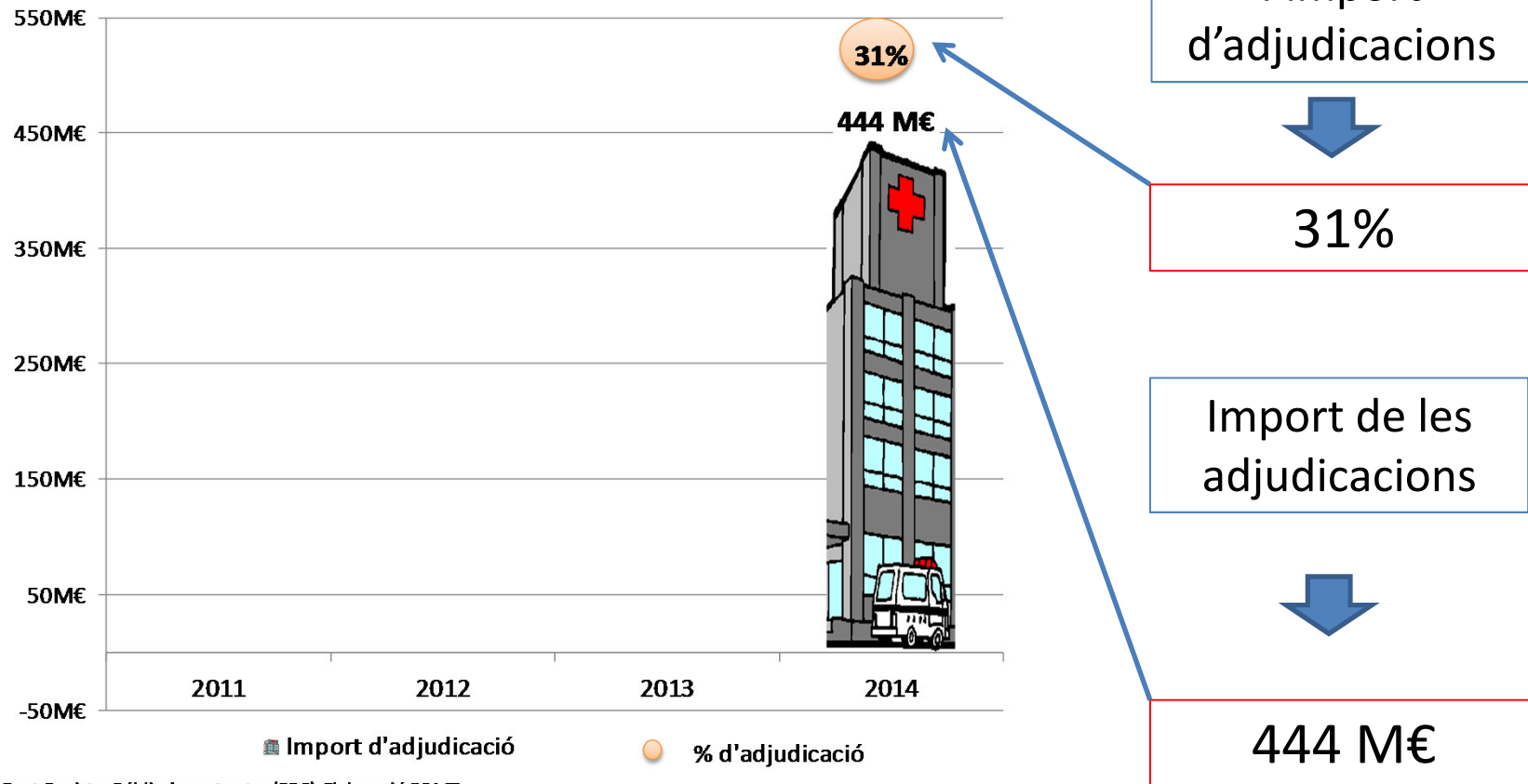


Font: Registre Públic de contractes (RPC). Elaboració OSACP



Import de les adjudicacions de l'àmbit sanitari de la Generalitat de Catalunya. 2014

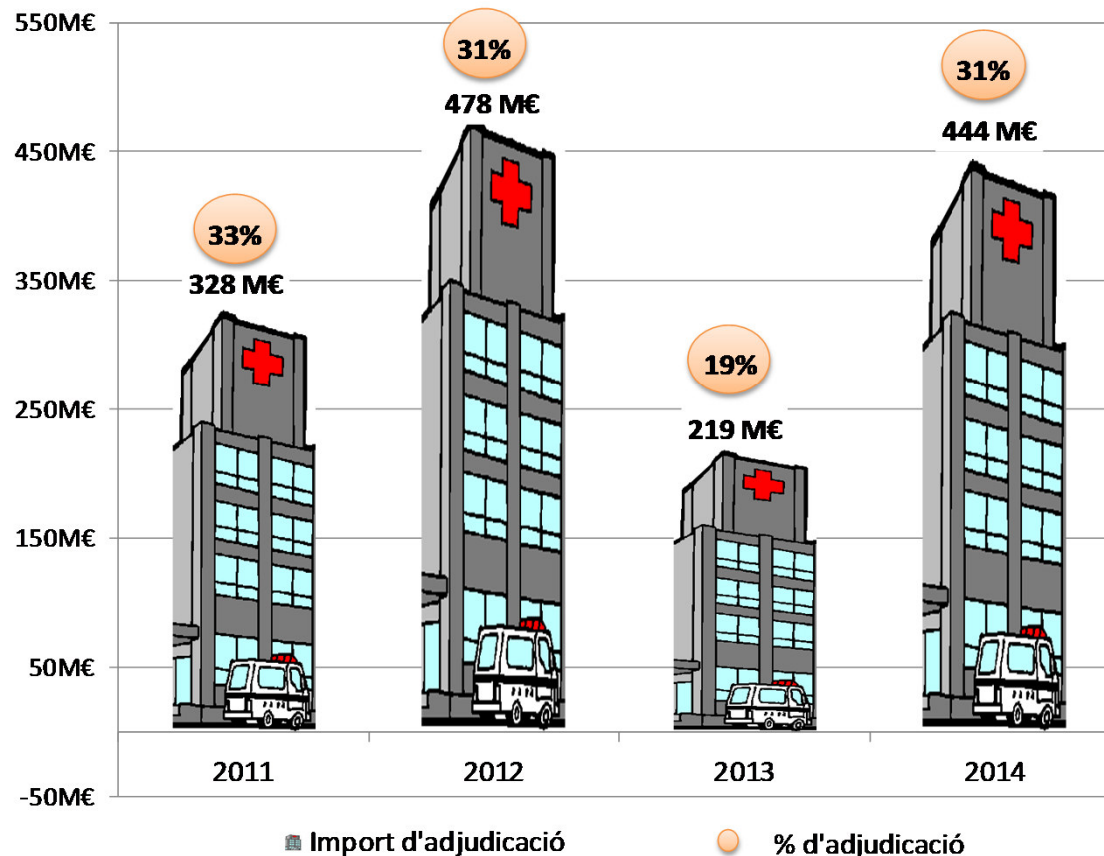
Import i percentatge d'adjudicacions de l'àmbit sanitari del conjunt de la Generalitat i del seu sector públic. Període 2011-2014



Font: Registre Públic de contractes (RPC). Elaboració OSACP

Evolució de l'import de les adjudicacions de l'àmbit sanitari de la Generalitat de Catalunya. 2011 - 2014

Import i percentatge d'adjudicacions de l'àmbit sanitari del conjunt de la Generalitat i del seu sector públic. Període 2011-2014



Percentatge mitjà de l'import d'adjudicacions



28,5%

Import mitjà d'adjudicacions

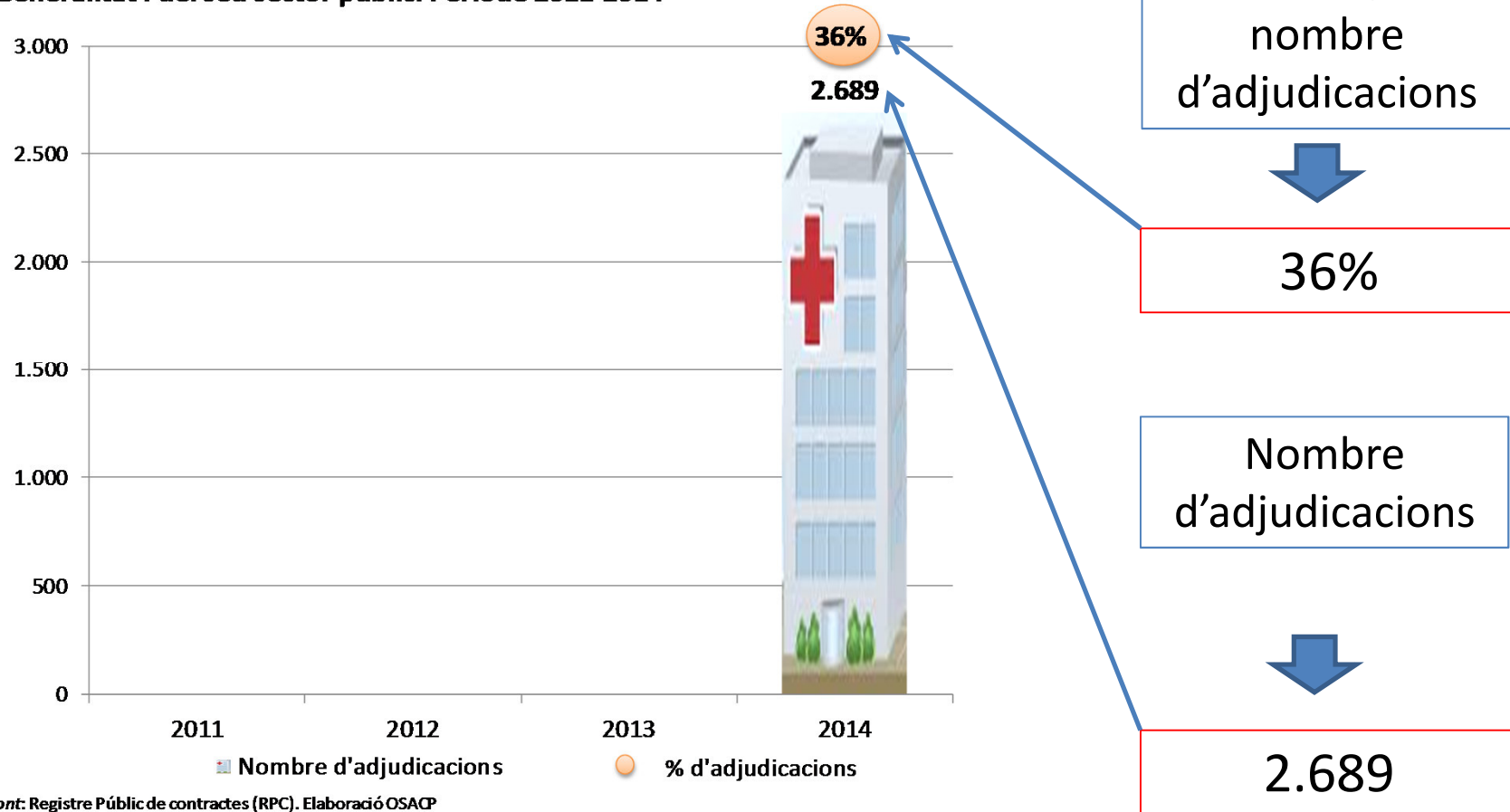


370 M€

Font: Registre Públic de contractes (RPC). Elaboració OSACP

Nombre de les adjudicacions de l'àmbit sanitari de la Generalitat de Catalunya. 2014

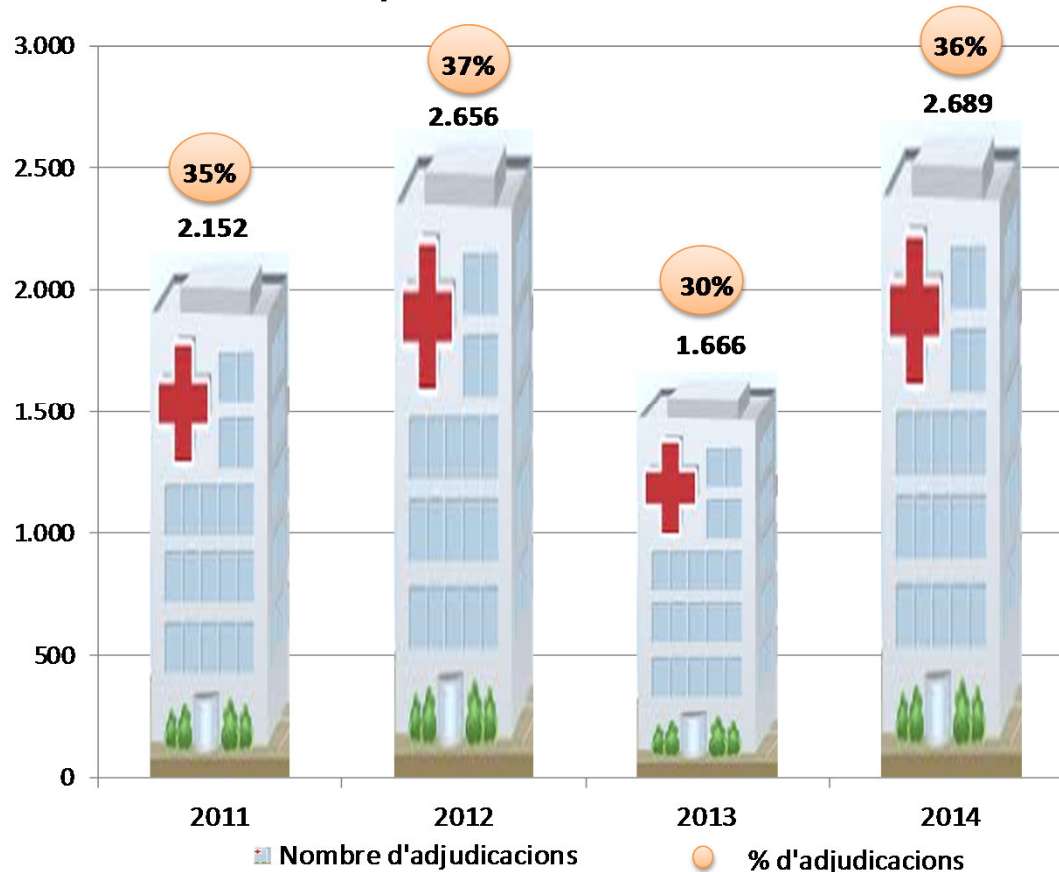
Nombre i percentatge d'adjudicacions de l'àmbit sanitari del conjunt de la Generalitat i del seu sector públic. Període 2011-2014



Font: Registre Públic de contractes (RPC). Elaboració OSACP

Evolució del nombre de les adjudicacions de l'àmbit sanitari de la Generalitat de Catalunya. 2011 - 2014

Nombre i percentatge d'adjudicacions de l'àmbit sanitari del conjunt de la Generalitat i del seu sector públic. Període 2011-2014



Percentatge mitjà del nombre d'adjudicacions



35%

Nombre mitjà d'adjudicacions

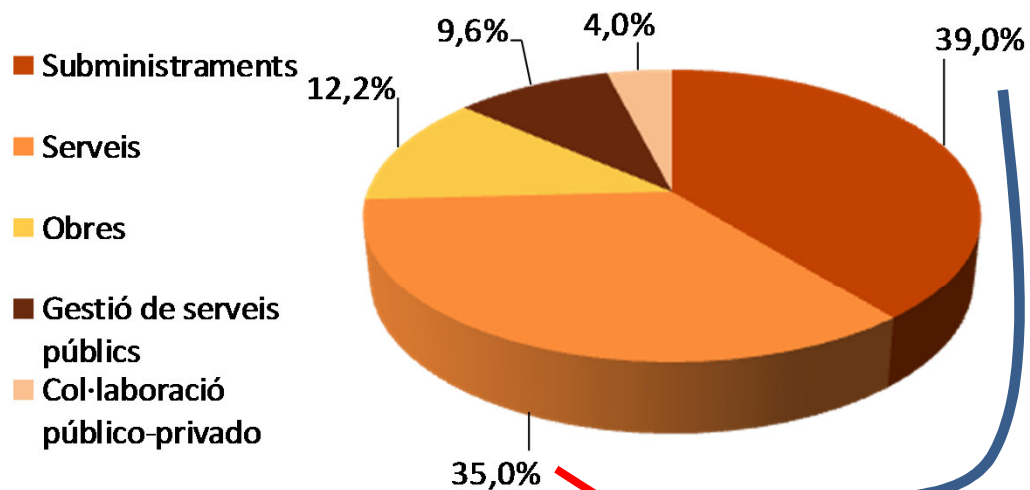


2.300

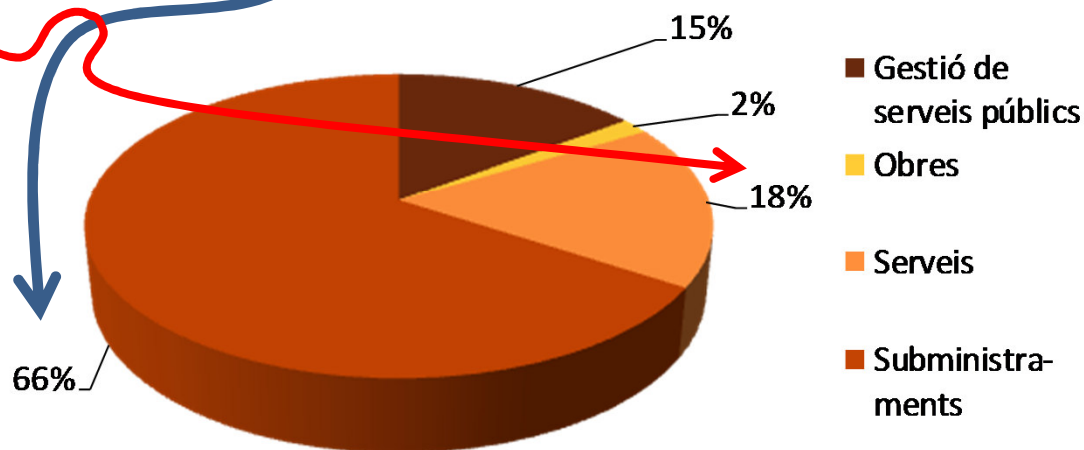
Font: Registre Públic de contractes (RPC). Elaboració OSACP

Tipus de contractes de l'àmbit sanitari de la Generalitat de Catalunya. 2014

Distribució de l'import de les adjudicacions per tipus contractual. 2014



Font: Registre públic de contractes. Elaboració OSACP



Distribució de l'import de les adjudicacions de l'àmbit sanitari per tipus contractual. 2014

Font: Registre públic de contractes. Elaboració OSACP

Divisió en lots dels expedients de contractació. 2014

La divisió en lots promou la concurrència empresarial
Incrementa el nombre d'adjudicatariis entre 1,8 i 3,7 vegades

Per incrementar
participació empresarial
en els expedients dividits
en lots

Disminuir l'import dels lots

Lots homogenis

Limitar el nombre de lots
dels adjudicatariis

Paper important en la dinamització de l'economia

Divisió en lots dels expedients de contractació. 2014

El 74 % de les adjudicacions d'expedients dividits en lots van ser contractes de subministraments



De 3.150 adjudicacions d'expedients dividits en lots, 2.380 corresponien a subministraments

El 23 % de les adjudicacions d'expedients sense dividir en lots van ser contractes de subministraments



De 4.150 adjudicacions d'expedients dividits en lots, 960 corresponien a subministraments

Divisió en lots dels expedients de contractació. 2014

Entitats del sector públic → El 80% de l'activitat contractual

Àmbit Sanitari → Majoritàriament contractes de subministraments (66%)

Expedients dividits en lots → Majoritàriament contractes de subministraments (75%)



Entitats de l'àmbit sanitari



Tenen la clau de l'impuls de la divisió en lots en la contractació pública



Generalitat de Catalunya
Departament de la Presidència
**Oficina de Supervisió i Avaluació
de la Contractació Pública**

Moltes gràcies per l'atenció

Dades de contacte

Correu electrònic: osacp.presidencia@gencat.cat

Telèfon: 93 402 46 00

Web: <http://presidencia.gencat.cat/osacp>